



# TAESIS WILDCAT PRESS

Escuela Elemental Thacker Avenue de Estudios Internacionales Boletín Para Padres

6 de octubre de 2021

## Mensaje de la Sra. Shenuski

Saludos estudiantes y familias, casi hemos completado nuestras primeras 9 semanas de escuela. He visto mucho aprendizaje de nuestros estudiantes durante este tiempo. Los datos indican que los estudiantes están por delante de donde se desempeñaban el año pasado, y esta es una tendencia positiva. El esfuerzo continuo seguramente nos mantendrá avanzando.

Al igual que con todo aprendizaje, la lectura es una habilidad básica crítica en la que todos los niños necesitan dominar. La siguiente tabla es donde los estudiantes deben leer para alcanzar un nivel mínimo de competencia al final del año según medido por NSGRA.

Grado	Nivel NSGRA	Grado	Nivel NSGRA
Jardín Infantil	D	3°	P
1°	J	4°	S
2°	M	5°	V

A medida que los maestros y los estudiantes comparten información con usted, use esta tabla como un catalizador para aumentar el rendimiento y comunicarse con nosotros sobre sus necesidades de apoyo en el hogar. Juntos podemos ayudar a todos los niños a alcanzar su potencial para convertirse en ciudadanos listos para la universidad y la carrera.

## Maestros trabajando en los requisitos de certificación

### Profesores fuera de campo

En Thacker Avenue Elementary School for International Studies, estamos orgullosos de contratar maestros y personal *altamente calificados* para nuestros estudiantes. La siguiente lista muestra a los maestros que actualmente están "fuera del campo" y están trabajando para completar sus respaldos.

[Haga clic aquí para obtener una lista de nuestros maestros fuera del campo](#)

La comunidad de Thacker Avenue Elementary School for International Studies está comprometida con la excelencia académica dentro de un entorno seguro, de apoyo y enriquecedor centrado en el respeto mutuo y el aprendizaje basado en la investigación.

### Misión de TAESIS



"Aprender hoy, liderar mañana".

**Tracy Shenuski**  
Principal

**Valerie Martínez**  
Subdirector

## En Esta Edición

- Información 2021-2022
- Expectativas de nivel de lectura – Fin de año
- Nuestro informe de profesores fuera de campo
- Fechas importantes
- Rincón de lectura
- Información para padres de IB
- Rincón de lectura wildcat
- Recursos de Classlink


### Martes y Jueves




## Recursos para estudiantes/padres de Classlink




Curriculo de lectura



Ciencias y Matemáticas



Español



Equipos estudiantiles



Videos de apoyo



Libros

## Red Ribbon Week

**25 de octubre – "Usa tu cabeza: viste de rojo"**

Use **ROJO** de la cabeza a los pies

**26 de octubre – "Calcetín a las drogas"**

Día del Calcetín Loco

**27 de octubre – Forma equipo contra las drogas"**

Día de gemelo

**28 de octubre – Nos alejamos de las drogas"**

Vístete con atuendo hawaiano

**29 de octubre – "Las drogas destruyen tu carácter"**

Vístete como tu personaje o superhéroe favorito

## Bachillerato Internacional – PYP de IB

**El Alumno** del Mes de IB es similar al carácter del mes. Los estudiantes son seleccionados en sus clases y sus nombres se comparten durante los anuncios de la mañana. Los maestros educan a los nominados sobre los títulos del Perfil de Aprendiz y cómo sus maestros y compañeros reconocieron su increíble atributo. El alumno de octubre del mes es **Indagador**.

Los indagadores son estudiantes que cuestionan el mundo que los rodea.



## Fechas importantes

10/4 Día de la Fotos de Otoño

10/7 All Pro Dad 7:30am-8:15am

10/13 Consejo Asesor escolar (SAC) 5:00pm

10/13 No hay salida anticipada

10/14 Fin de las primeras 9 semanas

10/15 Día de trabajo del profesor / Vacaciones de los estudiantes

10/18 Primer día del segundo trimestre

10/18-22 Semana Nacional de Seguridad de autobuses escolares

10/22 Viste Para Impresionar

10/25-29 Semana de la Cinta Roja

10/29 Notas de calificaciones publicadas para las primeras 9 semanas

## Rincón de lectura wildcat

Para Padres Y Familias

### Cómo Apoyar A Tu Lector(a) En Casa (Aunque No Seas Profesor de Lectura)

Si no se siente seguro para leer en voz alta o compartir la experiencia de lectura con su lector, no se preocupe, no existe una forma correcta o incorrecta de disfrutar de una historia juntos.

Considere estas sugerencias para ayudar a su lector con la lectura diaria en casa:

#### 1 Hazlo atractivo

Mejore la experiencia hablando sobre lo que hay en las páginas, como los colores, las letras, las imágenes, así como hablando sobre lo que está sucediendo en la historia. Además, sea creativo con su voz. No puede ser demasiado tonto cuando lee con un niño, ¡cuanto más exageradas sean las voces, mejor!

#### 2 Fomente las conexiones

Cuando los niños conectan lo que ya saben con lo que leen, les ayuda a concentrarse. A medida que le lee a su lector, comenzarán a asociar el contenido del libro con otras cosas que han leído juntos, personas que conocen, animales que han visto, lugares en los que han estado, etc. Tómese el tiempo para permitir que los niños hagan preguntas que inicien una conversación significativa dentro del tiempo de lectura.

#### 3 Hacer preguntas

Hacer preguntas abiertas anima a los niños a buscar pistas en el texto sobre lo que está sucediendo en la página o en la historia. Cuando lean juntos, hagan preguntas para despertar la curiosidad de su lector. Pregunte cosas como "¿Qué crees que pasará?" o "¿Cómo se siente ese personaje?"

#### 4 Cree "películas mentales"

La visualización ayuda a dar vida a una historia. Ahí es donde entran las películas mentales. Cuando lees con tu lector, describe cómo se ve la escena en tu cabeza. Habla sobre cómo te hace sentir. También puedes usar otros sentidos. Por ejemplo, si la escena tiene lugar al aire libre, ¿a qué huele? Luego invita a su lector a hacer su propia película mental. Señale en qué se diferencia su película de la suya. Si a tu lector le gusta dibujar o colorear, animelo a que también haga un dibujo de la escena.

#### 5 Busca pistas

Cuando combina lo que ya sabe con pistas de una historia, puede hacer conjeturas o predicciones. Estas son inferencias y hacerlas es una excelente manera de desarrollar la comprensión lectora. Por ejemplo, cuando leemos "Los ojos de Maya estaban rojos y su nariz moqueaba", podemos concluir que Maya tiene un resfriado, alergias o ha estado llorando. Ayude a su lector a hacer esto mientras lee. Si un personaje está usando ropa deportiva y sudado, pregúntele qué podría haber estado haciendo antes.

#### 6 Averigüe qué es importante

Algunas preguntas para hacerle a su lector: "¿Quiénes son los personajes principales?" "¿Qué es lo más importante que ha sucedido en la historia hasta ahora?" "¿Qué problema están tratando de resolver los personajes?" Cuando los niños pueden señalar lo que es importante, es más probable que comprendan lo que leen.

#### 7 Verificar comprensión

Ayuda a animar a los niños a detenerse y preguntarse: "¿Tiene sentido esto?" Si su lector se atasca, sugiera releer la parte que no tenía sentido. ¿Qué hay de confuso? ¿Hubo palabras específicas que confundieron a su lector? Luego trabajen juntos para resolver la confusión.

#### 8 Probar cosas nuevas

Cuanto más saben los niños sobre el mundo, más significado pueden sacar de lo que leen. Sin embargo, no tienes que hacer un viaje caro para hacer esto. Puede ampliar el conocimiento y el vocabulario de los niños de muchas maneras. Por ejemplo, jugar al aro o ver un partido de béisbol puede ayudar a los niños a conectarse más con los libros sobre deportes. Viajar en metro puede hacer que los niños se interesen por los libros que tienen lugar en las grandes ciudades. Caminar por un parque puede hacer que se interesen por los insectos o las aves. Las posibilidades de nuevas experiencias para los niños son infinitas.

#### 9 Crear confianza

Lea en voz alta a su lector y cuando sea el momento, haga que le lean a usted. La lectura genera confianza en los niños. No hay nada tan enriquecedor como compartir un libro juntos, así que eleve la seguridad de su lector leyendo juntos.

<https://tinyurl.com/readinghomeSPN>

## Organización

Nuestra expectativa en toda la escuela es que todos los estudiantes usen sus agendas. Los estudiantes usan su agenda para escribir tareas. Los profesores también utilizan las agendas para comunicarse con los padres. Padres, por favor asegúrense de revisar las agendas cada noche.

